



Seminario
“Chile: Oportunidades de negocio”

ANEXOS




Monza, 5 de Octubre 2009

Gustavo Cuevas

CUEVAS ABOGADOS

Anexos



1

Impuestos

2

Inversión Extranjera

3

Sistema Financiero

4

Acuerdos internacionales Chile -UE - Italia

1

Principales impuestos

- ✓ **Impuesto a la renta de las empresas: 17%**
- ✓ **Impuesto a la renta de personas no residentes en Chile: 35%**
- ✓ **Impuesto a la renta de personas residentes en Chile: de 0% a 40%**
- ✓ **Impuesto al valor agregado: 19%**

Peculiaridades

- ✓ **No hay impuesto a los dividendos entre empresas en Chile**
- ✓ **El impuesto de los dueños finales se paga al ser retiradas las utilidades**
- ✓ **El impuesto de la empresa se rebaja como crédito del impuesto final**

Crédito IVA se recupera fácilmente

- ✓ **Exportadores: generalmente en 5 días**
- ✓ **Inversiones bienes de capital: semestralmente**

Red de Tratados


- ✓ **Para evitar doble tributación:**
 - **Francia, UK; Brasil; Noruega; Canadá; México; España, Suecia, etc.**

- ✓ **Tratados de libre comercio:**
 - **Unión Europea; USA; Canadá; México; China, Corea, Mercosur, etc.**

Administración Fácil

- ✓ **Declaración y pago de impuesto a la renta: 98% por internet**
- ✓ **Declaraciones preparadas por el SII**
- ✓ **Declaración y pago de IVA por internet**
- ✓ **Factura electrónica**
- ✓ **etc**

Anexos



1

Impuestos

2

Inversión Extranjera

3

Sistema Financiero

4

Acuerdos internacionales Chile- UE - Italia

2

Atracción de inversión en Chile

Desde el año 1990, las empresas extranjeras han invertido más de US\$ 95 mil millones en Chile, tanto en el desarrollo de nuevos proyectos, como en fusiones y adquisiciones. Esta es una cifra significativa para una economía que en el año 2008 alcanzó un PIB de US\$ 173 mil millones.

Actualmente, más de cuatro mil empresas provenientes de a lo menos 60 países tienen operaciones en Chile.

Sólidos fundamentos

Dentro de estas ventajas destaca la estabilidad política y económica del país, un eficiente nivel de conectividad, la existencia de un marco legal claro y estable para la inversión extranjera y la amplia red de Acuerdos Internacionales que Chile ha suscrito.

Radiografía de la economía chilena

Social

Población	:	16,6 millones
Idioma oficial	:	Español
Moneda	:	Peso
Alfabetización	:	97%
Esperanza de vida	:	78 años

Economía

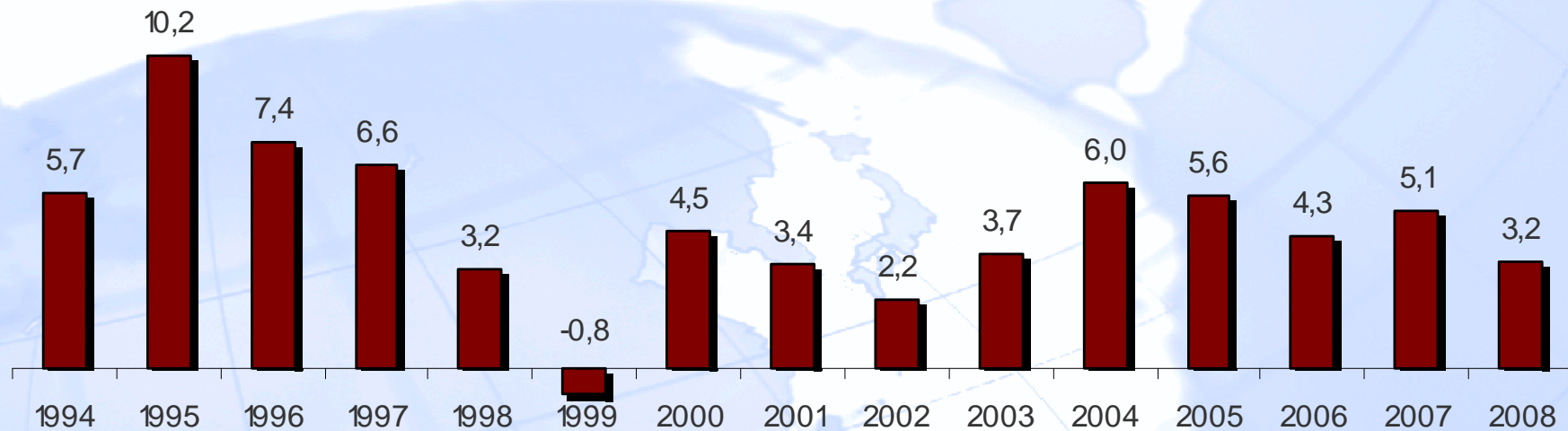
PIB 2008	:	US\$ 173 mil millones
PIB per cápita (nominal, 2008)	:	US\$ 10.814 (FMI)
PIB per cápita (PPP , 2008)	:	US\$ 14.688 (FMI)
Tasa de interés (Política monetaria)	:	2,25%
Tasa de desempleo 2008	:	7,8%
Crecimiento del PIB (2008)	:	3,2%
Exportaciones (2008)	:	US\$ 66.456 millones
Importaciones (2008)	:	US\$ 57.610 millones
Superávit Fiscal (2008)	:	5,2% del PIB

Fuente: Banco Central

Ambiente de negocios dinámico

Crecimiento del PIB en Chile (variación real anual, %)

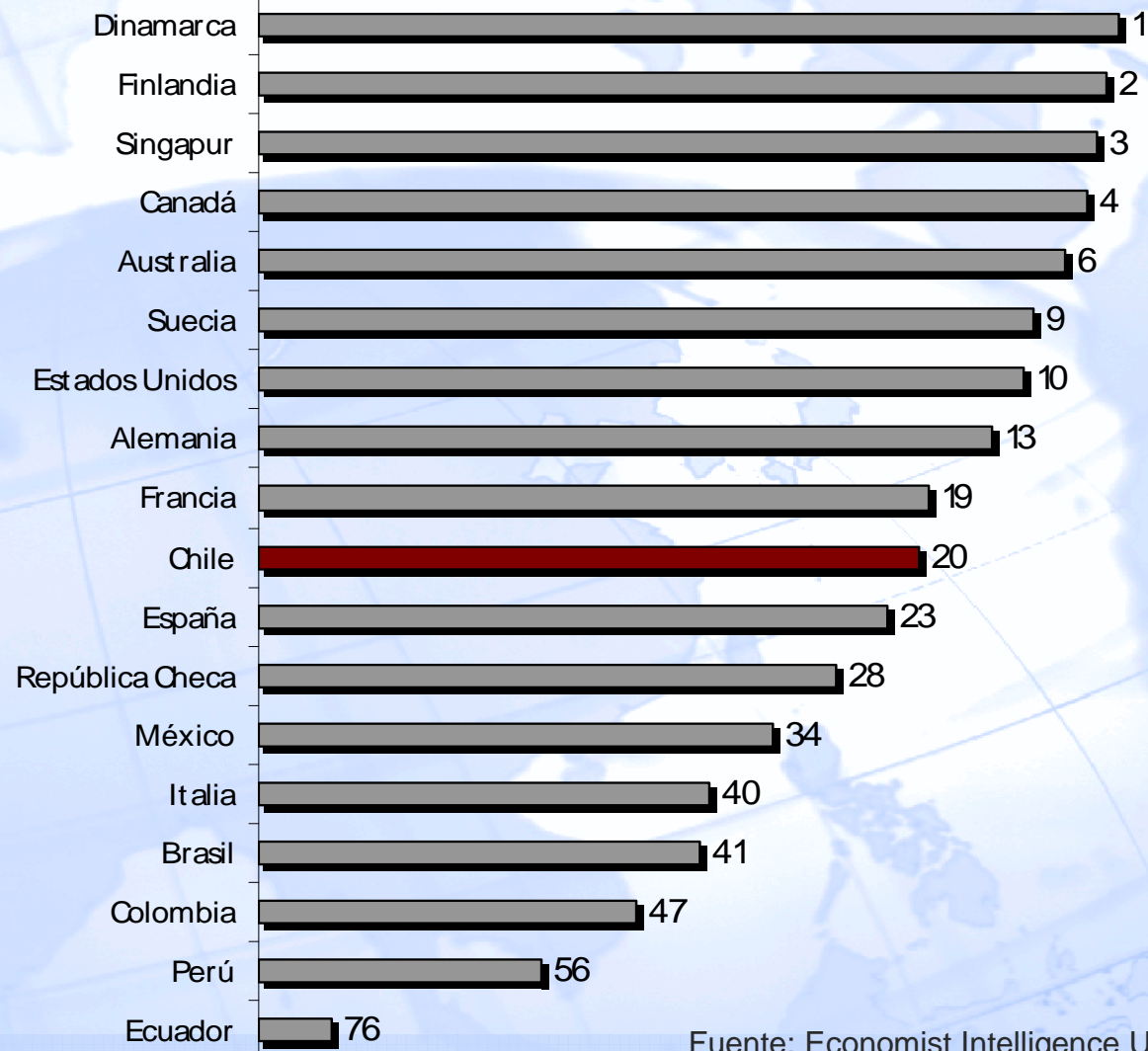
Fuente: Banco Central (www.bcentral.cl) 1994-2008



Ambiente de negocios dinámico

Ranking de ambiente de negocios

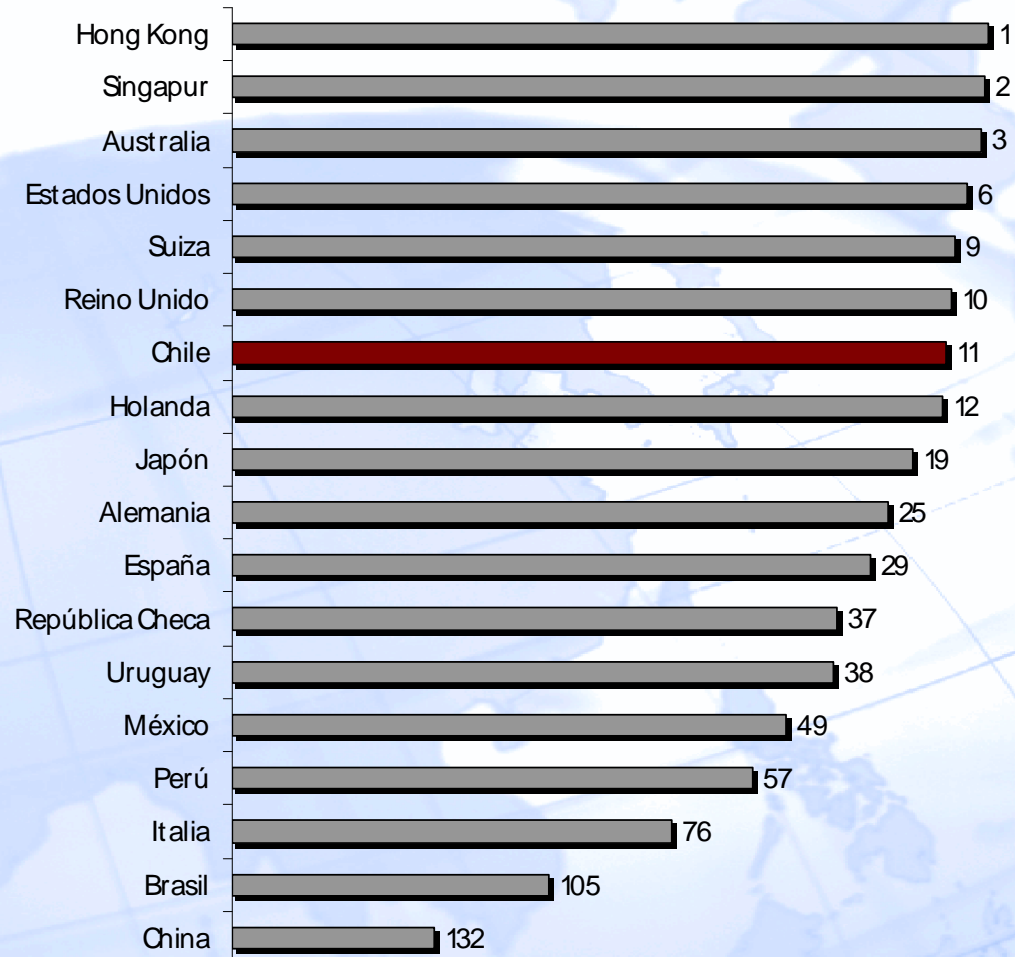
(Mejores lugares para hacer negocios en los próximos cinco años, economías seleccionadas por posición, considerando 82 países)



Libertad económica

Índice de Libertad Económica (180 países analizados)

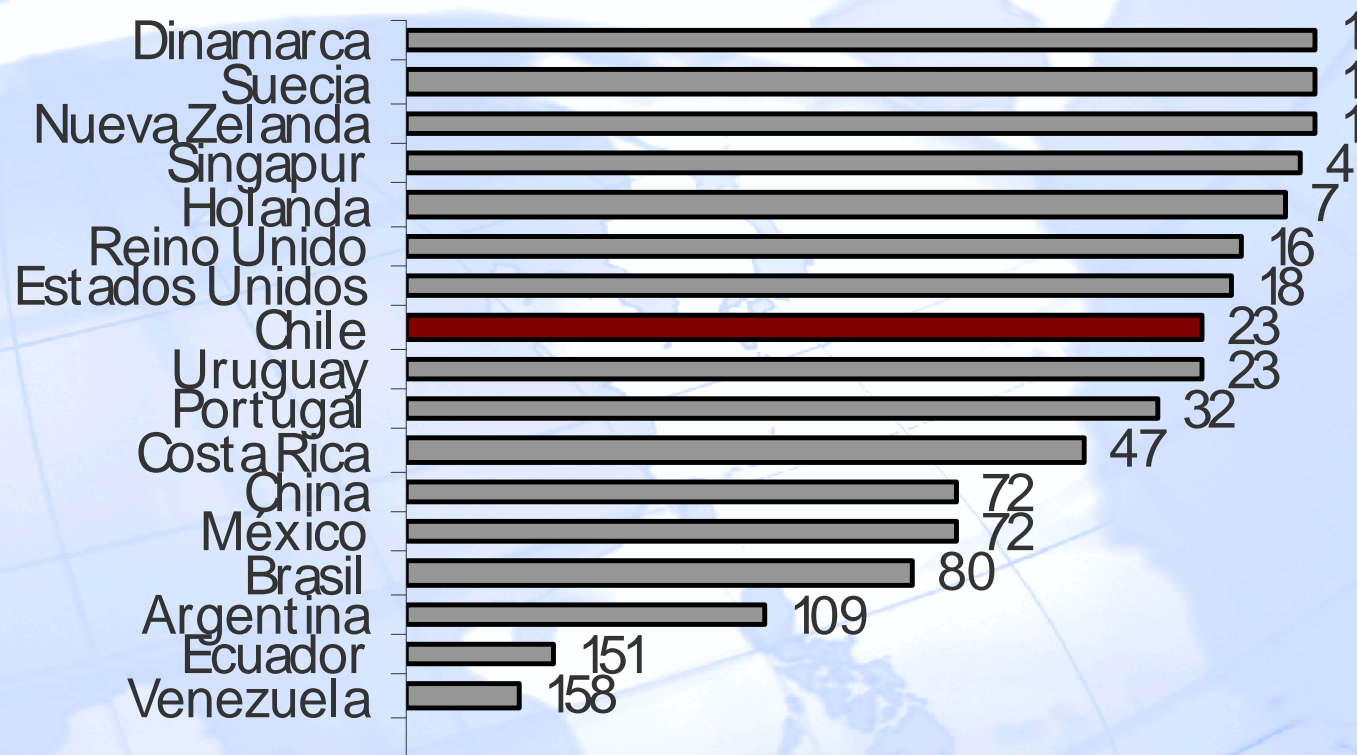
Fuente: Heritage Foundation (www.heritage.org), 2009



Altos niveles de transparencia

Indice de Percepción de la Corrupción (180 países analizados)

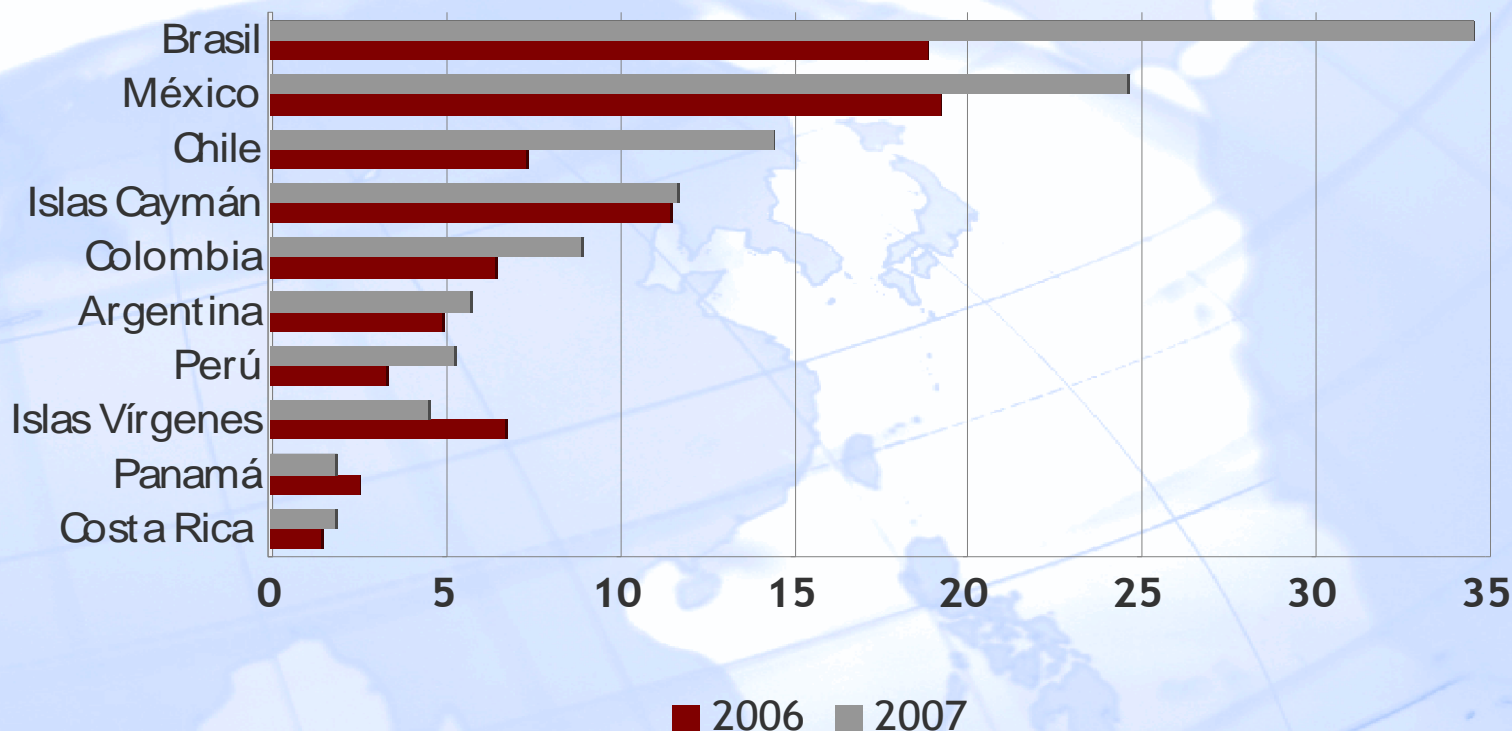
Fuente: Transparencia Internacional (www.transparency.org) 2008



Exitosa trayectoria de inversión extranjera

Flujos de IED América Latina y el Caribe 10 economías más exitosas, 2006 – 2007

(En miles de millones de dólares)

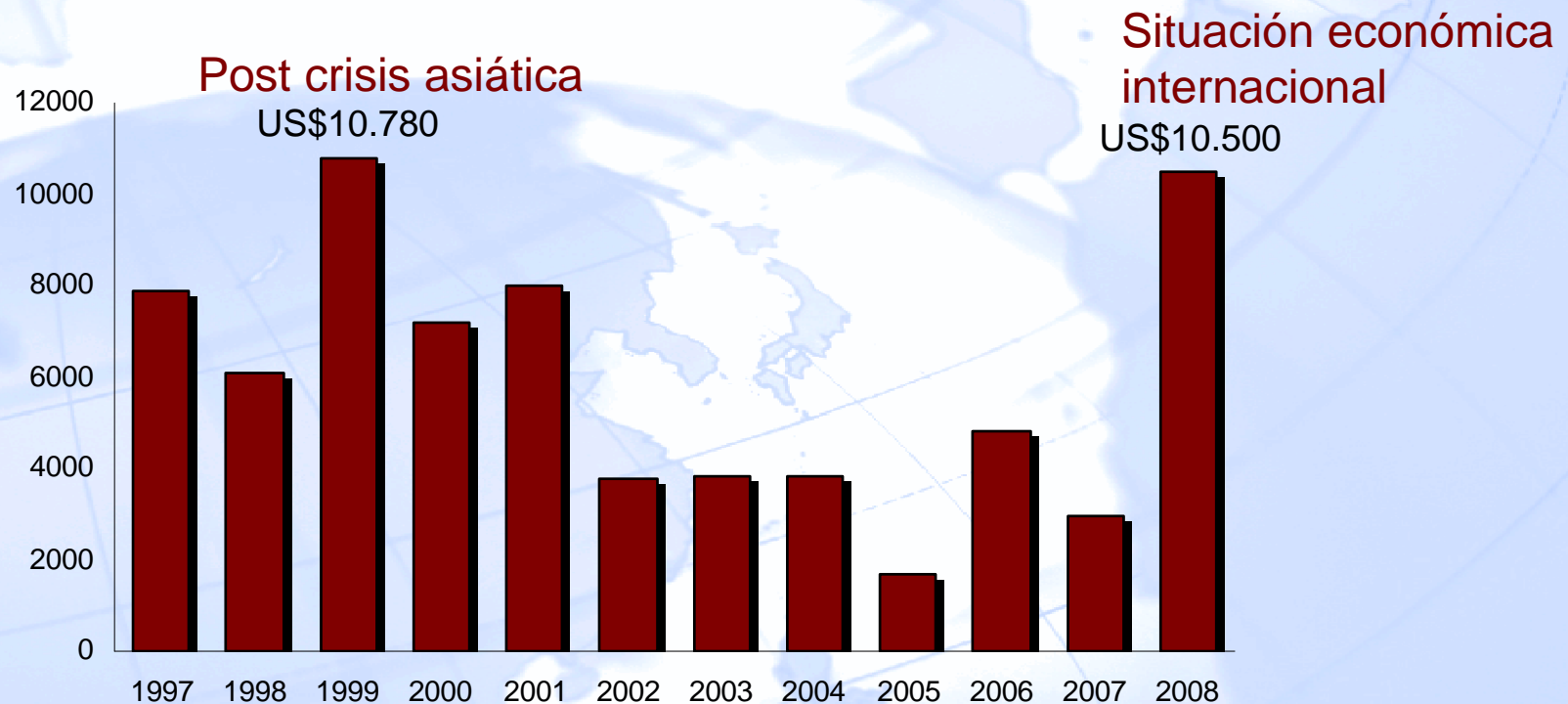


Fuente: "Informe Mundial de Inversiones 2008", UNCTAD (www.unctad.org)

Exitosa trayectoria de inversión extranjera

Inversión Autorizada DL 600

(en US\$ millones nominales)

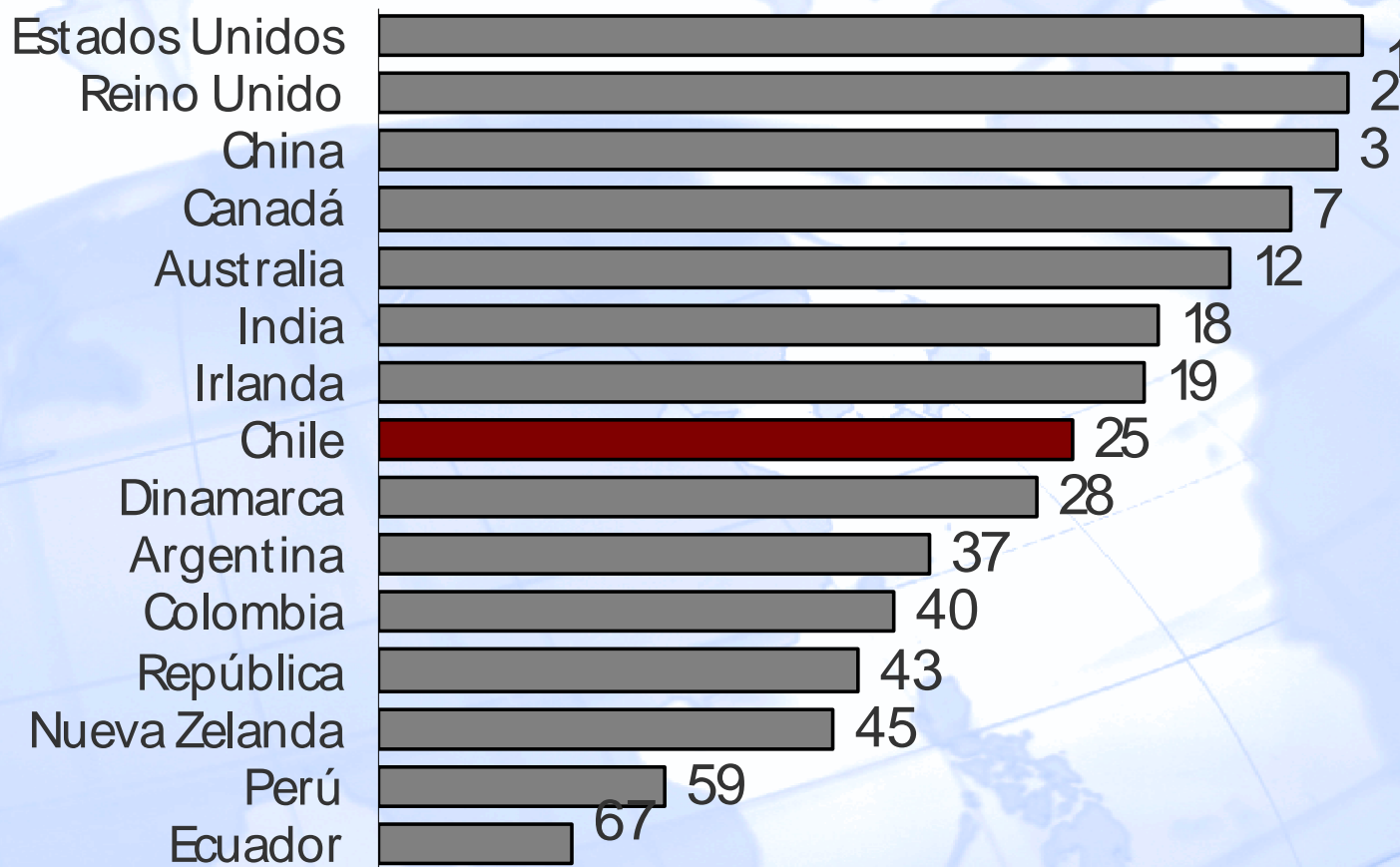


Fuente: Comité de Inversiones Extranjeras (www.inversionextranjera.cl)

Exitosa trayectoria de inversión extranjera

Perspectiva Mundial de Inversión al 2011

Fuente: Economist Intelligence Unit (www.eiu.com)



Regulación de la inversión en Chile

I. A Nivel Constitucional

- **Derecho de Propiedad Privada**

La Constitución garantiza a todas las personas, incluidos los extranjeros, la libertad para adquirir el dominio de toda clase de bienes, corporales e incorporales.

- **Libertad Económica**

Se garantiza el derecho a desarrollar cualquier actividad económica que no sea contraria a la moral, al orden público o a la seguridad nacional, respetando las normas legales que la regulan.

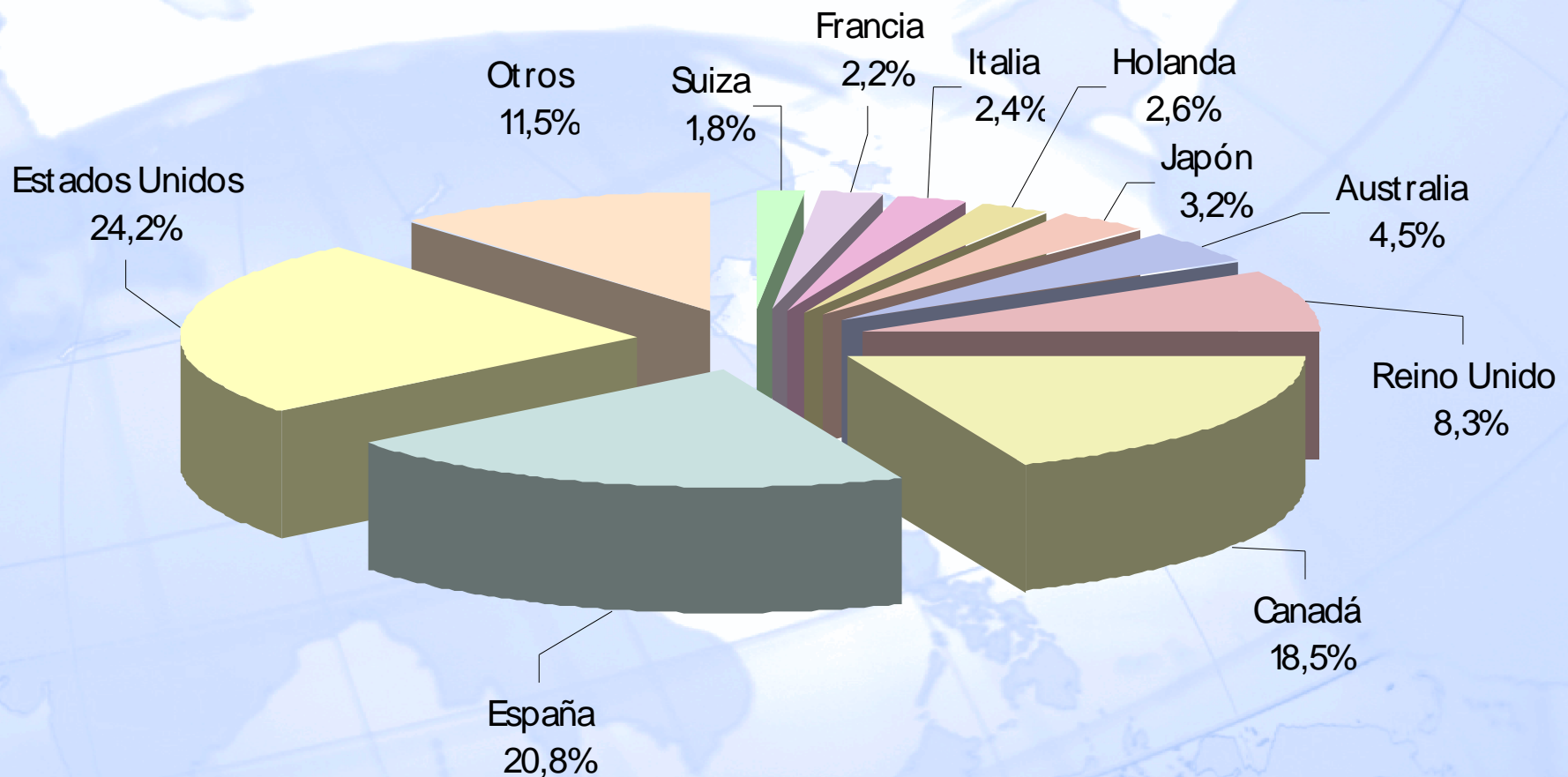
- **Trato Nacional**

Garantiza al inversionista extranjero que recibirá, de parte del Estado y sus organismos, un trato igual o no menos favorable que el dado a los inversionistas nacionales en materia económica sin discriminación alguna.

Exitosa trayectoria de inversión extranjera

IED materializada DL 600 según país de origen

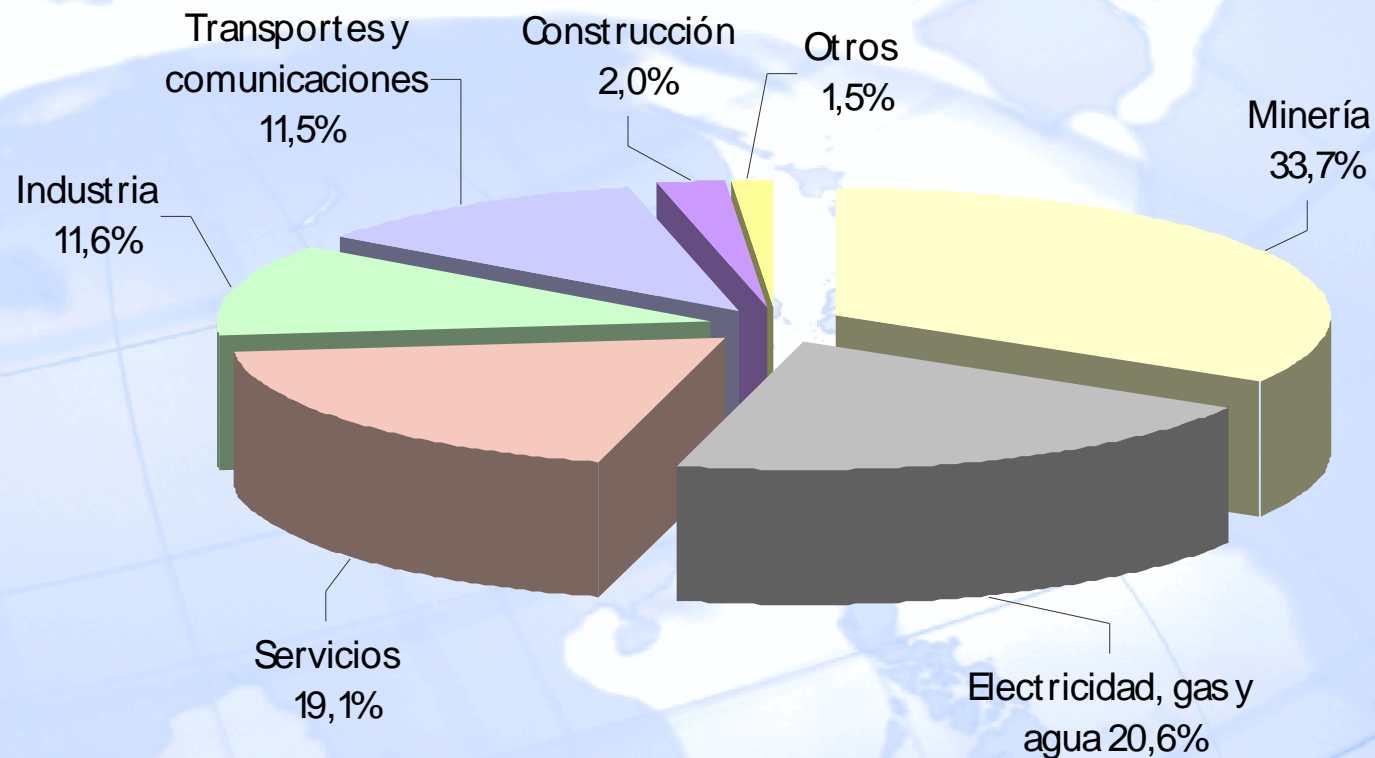
Fuente: Comité de Inversiones Extranjeras (www.inversionextranjera.cl), 1974 -2008
US\$ 69.900 millones



Exitosa trayectoria de inversión extranjera

IED materializada DL 600 por sector económico (US\$ 69.900 millones)

Fuente: Comité de Inversiones Extranjeras (www.inversionextranjera.cl), 1974 -2008



Principales características del Estatuto de la Inversión Extranjera DL 600

- No Discriminación.
- No Discrecionalidad de los Procedimientos.
- Libre Acceso a Sectores Productivos.
- Contrato con el Estado de Chile.
- Acceso al Mercado Cambiario Formal.
- Remesas de Capital y Utilidades.
- Elección del Régimen Tributario.
- Diversas Modalidades de Inversión.

Integrado a mercados internacionales

Chile ha firmado 20 acuerdos con 58 países




Diversificación de exportaciones

Año	1975	2003	2007
Productos exportados	200	3.854	5.215
Compañías exportadoras	200	6.435	6.969
Mercados (países)	50	165	181
Valor (millones de US\$)	1.552	32.000	66.719

Fuente: Banco Central, Direcon

Anexos



1

Impuestos

2

Inversión Extranjera

3

Sistema Financiero

4

Acuerdos internacionales Chile- UE - Italia

INDICE

- I. Antecedentes y Evolución del Sistema Bancario Chileno.
- II. Impacto de la Crisis Financiera en Chile.
(Sistema financiero en general y evaluación de principales sectores afectados)
- III. Mecanismos de Acción.
- IV. Conclusiones.

Antecedentes: Diciembre de 1992

Sistema Bancario Chileno

Cifras en millones de dólares (diciembre 1992)

Activo circulante	Pasivo circulante
34.000	31.400
	Capital
	2.600

Antecedentes: Diciembre de 2008

Sistema Bancario Chileno

Cifras aproximadas en millones de dólares (Diciembre 2008)

Activo circulante	Pasivo circulante
134.462	158.622
	Capital
	12.485

Composición de los Préstamos Sistema Financiero

TIPO DE COLOCACIONES	1990	1992	1994	1996	1998	2000	2002	2004	2006	2007	2008
COMERCIAL	40,5%	41,1%	43,5%	41,3%	42,5%	55,2%	54,2%	50,6%	56,7%	57,5%	63,1%
CONSUMO	3,3%	5,5%	7,6%	10,0%	9,2%	7,9%	8,5%	10,0%	12,9%	12,3%	12,0%
VIVIENDA	12,7%	11,7%	12,4%	13,7%	15,2%	16,7%	17,3%	20,0%	20,3%	21,1%	22,8%
COMERCIO EXTERIOR	18,4%	20,9%	15,3%	12,0%	8,8%	9,2%	9,7%	9,0%	9,1%	8,5%	10,0%
VENCIDAS	2,1%	1,2%	1,0%	1,0%	1,5%	1,7%	1,8%	1,2%	0,7%	0,8%	1,0%

Proyección de crecimiento de las principales variables del Sistema Financiero

	2.003	2.004	2.005	2.006	2.007	2008 e	2009 e
Colocaciones totales	4,60%	10,41%	14,17%	15,41%	12,84%	10,0%	2,0%
- Comerciales	1,43%	6,21%	13,84%	13,18%	14,56%	10,0%	3,0%
- Consumo	16,81%	17,30%	20,33%	21,65%	7,78%	0,0%	0,0%
- Comercio Exterior	-6,35%	14,08%	3,16%	29,86%	5,06%	--	--
- Vivienda	12,41%	18,92%	16,24%	14,56%	16,22%	10,0%	3,0%

Cabe destacar que la elasticidad producto-colocaciones toma un valor cercano a 3,0 en la fase expansiva del ciclo, mientras que en la fase descendente, dicha elasticidad tiende a ajustarse a valores en torno a 2,0.

Contexto y Evolución Servicios Financieros (El Big Bang)

¡ AÑOS 90 hacia adelante

- ¡ Banca electrónica
- ¡ Autoservicio a clientes
- ¡ Servicios telefónicos a clientes
- ¡ Cajeros automáticos
- ¡ Pago electrónico de remuneraciones
- ¡ Pago electrónico de proveedores Conexión a redes internacionales
- ¡ Transferencia de fondos entre cuentas personas naturales y jurídicas
- ¡ Servicios de interconexión a bolsas
- ¡ Servicios electrónicos de cuentas corrientes
- ¡ Tarjetas de débito / crédito
- ¡ Servicios Internet
- ¡ Intercambio electrónico de datos (EDI)
- ¡ Canje electrónico
- ¡ Vales de cámara electrónicos
- ¡ Deposito centralizado de valores
- ¡ Sinacofi
- ¡ Rbi
- ¡ Redbanc
- ¡ Transbank
- ¡ Combanc
- ¡ SWIFT

Acciones concretas de la Banca

La Asociación de Bancos impulsó un Plan de Bancarización

ATM`s

POS

Principales objetivos:

- ✓ Aumentar la cobertura de la red y que la banca esté presente -ya sea mediante POS o ATMs- en todas las comunas de Chile.
- ✓ Impulsar afiliación de comercios en segmentos de clientes de bajos recursos.

INDICE

- I. Antecedentes y Evolución del Sistema Bancario Chileno.
- II. Impacto de la Crisis Financiera en Chile.
(Sistema financiero en general y evaluación de principales sectores afectados)
- III. Mecanismos de Acción.
- IV. Conclusiones.

Si bien el crecimiento económico registrará una desaceleración durante 2009, no todo es tan malo...también tenemos buenas noticias y algunas realmente son muy buenas...

A pesar del fuerte impacto mundial que ha provocado la crisis en nuestro país, los efectos en materia de mercado de capitales han sido acotados. Esto porque:

- **Contamos con un superávit proveniente del cobre, lo que nos ha permitido tener una posición fiscal acreedora.**
- **Contamos con un buen manejo macroeconómico.**
- **Contamos con un mercado cambiario con tipo de cambio flexible.**

Además, tenemos un sistema financiero sólido;

La banca chilena cuenta con un nivel de capitalización adecuado, con buenos sistemas de evaluación de riesgos y modelos de liquidez sofisticados.

Medidas de apoyo al sistema financiero

- Estados Unidos: US\$ 5,750 billones
- Reino Unido: US\$ 984 mil millones
- Francia: US\$ 476 mil millones
- Alemania: US\$ 705 mil millones
- Japón: US\$ 222 mil millones
- **Chile: US\$ 0**

Al que se agrega el reciente plan lanzado por dicho país, donde el tesoro de EEUU junto a inversores privados comprará “activos tóxicos” por hasta US\$1 billón.

INDICE

- I. Antecedentes y Evolución del Sistema Bancario Chileno.
- II. Impacto de la Crisis Financiera en Chile.
(Sistema financiero en general y evaluación de principales sectores afectados)
- III. Mecanismos de Acción.
- IV. Conclusiones.

Mecanismos de Acción

- Plan Económico lanzado por el gobierno;

<p>Estímulo a la Inversión y el Consumo</p>	<p>* Inyección para inversión pública en vialidad urbana y rural, vivienda y obras de riesgo. * Eliminación Tax Timbres y estampillas para todas las operaciones de crédito en 2009 y reducción de la tasa a la mitad (0,6% del capital) en primer semestre de 2010. * Incremento transitorio de los beneficios del decreto ley 701 de incentivo a la forestación. * Capitalización de Codelco.</p>
<p>Financiamiento de Empresas</p>	<p>*Reducción transitoria de 15% en PPM para Pymes y de 7% para empresas de mayor tamaño. *Ampliación de la línea de financiamiento CORFO para el factoring bancario y no bancario. *Implementación de la nueva línea CORFO para garantía en la propagación de créditos.</p>
<p>Apoyo a Personas</p>	<p>*Bono especial de \$40.000 por carga familiar para beneficiarios del SUF, Familias del Chile Solidario y receptores de la asignación familiar. *Devolución anticipada del impuesto a la renta para personas naturales correspondiente al año tributario 2010.</p>
<p>Empleo y Capacitación</p>	<p>*Subsidio al trabajo para incentivar el empleo formal para trabajadores de sueldos bajos entre 18 y 24 años. *Reajuste valor máximo subsidiado por la franquicia tributaria del SENCE para cursos en centros de formación técnica acreditados y posibilidad de descontar gasto mensual en capacitación vía franquicia del PPM de las empresas.</p>

Nuestras estimaciones nos indican que dicho plan aportaría alrededor de 1,0 punto al crecimiento del PIB 2009.

Esto podría asegurar un piso.

Aunque no sabemos con exactitud cual será la evolución del sector privado.

Mecanismos de Acción

Los bancos están renovando sus vencimientos en moneda extranjera.

Estimamos que las necesidades de liquidez en nuestra economía están bien cubiertas.

El apoyo del Banco Central ha sido importante en esta materia, con la apertura de sus líneas.


INDICE

- I. Antecedentes y Evolución del Sistema Bancario Chileno.
- II. Impacto de la Crisis Financiera en Chile.
(Sistema financiero en general y evaluación de principales sectores afectados)
- III. Mecanismos de Acción.
- IV. Conclusiones.

Conclusiones

- **Nos encontramos en una posición financiera absolutamente sólida, con buenos índices de solvencia, lo que nos permite aminorar –en gran medida- los impactos proveniente del exterior.**
- **Así, la banca continuará cumpliendo con su doble rol social;**
 - **Dirigiendo sus esfuerzos a mantener adecuados niveles de capitalización, buenos sistemas de evaluación de riesgos y sofisticados modelos de seguimiento de liquidez.**
 - **Continuar prestando apoyo a sus clientes a fin de asegurar el funcionamiento de la economía, de modo que este proceso se traduzca en positivas tasas de crecimiento y desempleo.**

Anexos



1

Impuestos

2

Inversión Extranjera

3

Sistema Financiero

4

Acuerdos internacionales Chile- UE – Italia

4

Acuerdos internacionales Chile – UE - Italia

- ✓ Actualmente está vigente el Acuerdo entre Chile y la Unión Europea.
- ✓ Los acuerdos bilaterales que recientemente se han suscrito entre Chile e Italia son los siguientes:
 1. Acuerdo de Seguridad Social (ratificado por Chile) (1997)
 2. Acuerdo de Cooperación Científica y Tecnológica (ratificado por Chile) (2007)
 3. Acuerdo de Cooperación entre Chile y la región de Lombardía (2007)
 4. Carta de Intenciones para la cooperación en materiales audiovisuales con la RAI (2007)
 5. Memorándum de Entendimiento en el Sector de las Artes Escénicas (2007)
 6. Protocolo Operativo de Colaboración para la Formación de Operadores y Administradores de la Cultura (2007)

7. Plan de Acción Conjunto entre Italia y Chile (2009)
 8. Acuerdo de Cooperación técnica y asistencia mutua entre Carabineros de Chile y el Arma de Carabineros de Italia (2004)
 9. Acuerdo de Asociación entre Chile y la Unión Europea (2002) Adjunto link en el cual se encuentra el texto completo:
www.direcon.cl/index.php?accion=ue_01_vd
- ✓ A la fecha se encuentra en negociación con Italia un Convenio para evitar la doble tributación

✓ **En el ámbito de la Cooperación internacional existe lo siguiente:**

• **Cooperación triangular**

Se está trabajando en esta modalidad de cooperación, que permitiría utilizar a Chile como plataforma en América Latina para los proyectos de cooperación italiana en la región. Se ha comenzado con un proyecto de transferencia tecnológica en el campo de la oftalmología. La Embajada mantiene conversaciones con las autoridades italianas para formalizar esta modalidad y para la identificación de nuevas iniciativas.

• **Cooperación regional**

La Embajada ha promovido un diálogo directo entre regiones de ambos países, lo que se ha materializado con el apoyo dado a los dos encuentros regionales registrados sucesivamente en Mayo del 2007 y en Noviembre del 2008.

- **Cooperación académica (becas)**

Como resultado de los contactos de alto nivel entre autoridades de ambos países, se ha acordado la ampliación del número de becas que se otorgan todos los años a estudiantes chilenos para que cursen estudios de posgrado en universidades italianas. Dichas becas son administradas por la Embajada de Italia.



Seminario
“Chile: Oportunidades de negocio”

ANEXOS



Monza, 5 de Octubre 2009

Gustavo Cuevas

CUEVAS ABOGADOS